


# КОНСУЛЬТАЦИЯ ДЛЯ РОДИТЕЛЕЙ

## ПАЛЬЧИКОВАЯ ГИМНАСТИКА


### НА ТЕМУ «ВЕСНА»

*В настоящее время психологи, неврологи и педиатры неустанно твердят о необходимости развития пальчиковой активности: ведь это не только поможет вашему малышу быстрее освоить речь, но и даст мощный стимул для развития всех заложенных в него способностей. Поэтому так важно постоянно развивать мелкую моторику детских ручек. Делать это необходимо в игровой форме — тогда ребенок, сам того не замечая, будет легко и с удовольствием осваивать новые для него понятия. А чтобы заинтересовать кроху, нужно сопровождать развивающие упражнения короткими стихотворениями или потешками.*


#### ПАЛЬЧИКОВАЯ ИГРА «ВЕСНЯНКА»

<p>Солнце, солнце, выходи! И всю землю освети! Чтоб весна скорей настала,</p>	<p><i>Чередование хлопков ладоней и стука кулаков.</i></p>
<p>Чтобы нам теплее стало, Чтоб капли звонко пели, Чтоб ручьи весной звенели, Чтоб цветочки распускались, С юга птицы возвращались.</p>	<p><i>Перечисляя признаки весны, загибать по одному пальцу.</i></p> 
<p>Солнце, солнце, землю грей! Пусть весна придёт быстрее!</p>	<p><i>Чередование хлопков ладоней и стука кулаков.</i></p>


## ПАЛЬЧИКОВАЯ ИГРА «ПЕРЕЛЕТНЫЕ ПТИЦЫ»

Тили-тели, тили-тели - С юга птицы прилетели!	Скрещивают большие пальцы, машут ладошками.
Прилетел к нам скворушка - Серенькое перышко. Жаворонок, соловей Торопились: кто скорей? Цапля, лебедь, утка, стриж, аист, ласточка и чиж -	Поочередно сгибают пальцы на обеих руках, начиная с мизинца левой руки.
Все вернулись, прилетели,	Снова, скрестив большие пальцы, машут ладошками.
Песни звонкие запели!	Указательным и большим пальцами делают клюв – «птицы поют».
	


## ПАЛЬЧИКОВАЯ ИГРА «НАСЕКОМЫЕ»

Дружно пальчики считаем - Насекомых называем.	Сжимают и разжимают пальцы.
Бабочка, кузнечик, муха, Это жук с зеленым брюхом.	Поочередно сгибают пальцы в кулачок, начиная с большого.
Это кто же тут звенит? Ой, сюда комар летит! Вращают мизинцем. Прячьтесь!	Прячут руки за спину. 

## ПАЛЬЧИКОВАЯ ИГРА «БАБОЧКА»

Бабочка, давай дружить! Веселее в дружбе жить.	Ладони кверху, пальчики сгибаются к ладони.	
Есть в саду у нас цветы,	Запястья прижаты друг к другу, ладошки смотрят вверх	
Полетай над ними ты.	Большие пальцы сцеплены, остальные машут, как крыльями	
Ну, а дождь пойдет над садом	Быстро стучат поочередно пальчиками по столу.	
Волноваться зря не надо!	Машут указательным пальцем.	
Ни о чем не беспокойся –	То же другой рукой.	
Под моей панамкой скройся!	Пальцы замком, ладошки раздвинуты.	

## ПАЛЬЧИКОВАЯ ИГРА «ЧЕРВЯЧКИ»

Раз, два, три, четыре, пять, Червячки пошли гулять	Руки лежат на столе, ладошками вниз, сгибаем и разгибаем пальчики.	
Вдруг ворона вылетает, Каркает: "Вот и обед!"	Пальчики "бегут" по столу. Указательный и большой пальчики "каркают".	
		
Глядь, а червячков уж нет !	Разводим ручками. Сжимаем пальчики в кулачки.	