

Тема недели: «Первоцветы»

Родителям рекомендовано:

дать детям представление о ранних цветах – **первоцветах**.

Задачи:

- познакомить детей с понятием **первоцветы** и с некоторыми их представителями: мать-и-мачеха, подснежник, крокус;
- развивать связную речь детей, активизировать в речи новые слова «**первоцвет**», «мать – и - мачеха», «**крокус**»;
- развивать эстетическое восприятие, учить созерцать красоту **окружающего мира**;

Первые весенние цветы



«Мать - и – мачеха»



В наших лесах и парках растет множество лекарственных растений. Одно из них – цветок, который зовётся «мать-и-мачеха». Внешне он напоминает одуванчик, но мать-и-мачеха меньше и всегда растет кучками.

Цветок мать-и-мачехи желтый и пушистый. Стебель цветка окружают темно-зеленые листья в форме сердечек. Листья мать-и-мачехи с верхней стороны гладкие и прохладные, а с нижней – бархатистые и теплые. Именно эта особенность дала цветку название. Теплая бархатная сторона сравнивается мамой, а холодная с мачехой.

Мать-и-мачеха встречается по всей территории нашей страны. Она селится на влажных берегах водоемов, оврагов, на лугах. Цветет мать-и-мачеха ранней весной. А когда отцветает, становится еще больше похожа на маленький одуванчик, ведь ее желтый цветок превращается в шарик из белого пуха. На конце каждой пушинки прикреплено семечко мать-и-мачехи. Ветер разносит их далеко-далеко и следующей весной уже в другом месте вырастают новые цветы.

Весной, когда цветов еще немного, нектаром мать-и-мачехи любят лакомиться пчелы.

«Крокусы»



Крокус - это луковичное растение, принадлежит к семейству ирисовых. Обычно цветы растут в открытом грунте, но при желании их можно высаживать и дома. Крокусы представляют собой растения невысокого роста (не более 20 сантиметров) с узкими листьями, которые вместе с цветками растут прямо из клубня-луковицы. Если посмотреть снизу на стебель и листья, можно заметить прозрачные тонкие чешуйки.

Растение имеет красочный венчиковидный шестираздельный околоцветник. В середине цветка находится рыльце, которое имеет три тычинки. Цвет тычинок желтый, оранжевый или красный. Опыление цветков происходит с помощью насекомых. Чаще всего встречаются крокусы голубого, фиолетового, желтого или белого цвета.

«Подснежники»



Подснежник - лесной цветок. Но в конце зимы и в начале весны, когда он цветет, мы не ходим в лес. А как же тогда посмотреть на подснежники? Многие любители цветов высаживают подснежники возле своих домов.

Этот красивый и нежный цветок вырастает из маленькой луковицы. В этой луковице собраны накопленные за лето и осень питательные вещества.

Растения, которые растут из луковиц, называют «луковичные растения». Вам хорошо знакомы такие родственники подснежника, тоже луковичные растения, как нарцисс, тюльпан, гиацинт.

Физкультминутка

Видим мы подснежники,

Маленькие нежные.

Из-под снега вырастают *(приседают)*

И головками кивают *(киваем головами)*

Дунул ветер на цветочки *(дуем)*

Задрожали лепесточки *(трясем кистями рук)*

Вы, цветочки, не дрожите *(качаем головами)*

Выше голову тяните *(поднимаем голову и тянемся на носочках вверх)*

Дидактические игры по первоцветам

Дидактическая игра «Узнай цветок по описанию».

Показать красивые картинки первоцветов

1. дать описание цветка, а ребенок должен найти нужную картину и показать её.
2. Поменяться ролями. Дайте возможность ребенку самостоятельно дать описание цветка. А вы попытаетесь отгадать.

Дидактическая игра «Собери цветок».

Ребенок получает разрезные картинки цветов и по принципу сбора пазлов, составляет целую. Можно прочитать стихотворение о данном цветке.

Дидактическая игра «Отгадай загадку и найди цветок».

1. В белой шапке стоит дед, если дунешь – шапки нет!

(Одуванчик)

2. Он и мачеха, и мать, как цветочек этот звать?

(Мать и мачеха)

3. Цветёт он только лишь весной, его найдёшь в тени лесной:

На стебельке, как бусы в ряд, цветы душистые висят.

(Ландыш)

Стихотворения для прочтения детям.

1. Уронило солнце лучик золотой.

Вырос одуванчик, первый, молодой.

У него чудесный золотистый цвет.

Он большого солнца маленький портрет.

2. Свистят весёлые скворцы, на каждом дереве певцы.

И под кустом в траве пчела фиалку синюю нашла.

3. Фиалки, медуницы весной в лесу цветут

И звёзды ветреницы белеют там и тут.

А маленький подснежник – весны сынок родной,

Доверчиво и нежно глядят на нас с тобой

Дидактическая игра «Дополни словечко».

1. Из-под снега вышел друг – и весной запахло вдруг.

Он весны – красны разведчик, нежный, крохотный...**(подснежник)**


2. Замечательный цветок, словно яркий огонёк,

Пышный, важный, словно пан, нежный, бархатный....**(тюльпан)**

4. Жёлтый, белый, голубой на земле растут пустой.

У весны есть фокусы: распустились....**(крокусы)**


Найди одинаковые цветы




Пластилинография

«Подснежник»

Ход выполнения работы:





Крокус



GoFunnyKids.com

Успехов!!!