

**Тема недели:**  
**«День космонавтики»**

Родителям рекомендовано познакомить детей с российским праздником - День космонавтики, с космосом, с первым космонавтом Ю.А. Гагариным.

**1. Рассматривание материала по теме «Космос»;**



## 2. Чтение стихотворений, загадывание загадок на тему «Космос»;

### Стихотворения

#### Планеты

По порядку все планеты  
Назовёт любой из нас:  
Раз - Меркурий,  
Два - Венера,  
Три - Земля,  
Четыре - Марс.  
Пять - Юпитер,  
Шесть - Сатурн,  
Семь - Уран,  
За ним - Нептун.  
Он восьмым идёт по счёту.  
А за ним уже, потом,  
И девятая планета  
Под названием Плутон.  
(Автор: Аркадий Хайт)

#### Юрий Гагарин

В космической ракете  
С название «Восток»  
Он первым на планете  
Подняться к звёздам смог.  
Поёт об этом песни  
Весенняя капель:  
Навеки будут вместе  
Гагарин и апрель.  
(Автор: Владимир Степанов)

#### Буду астрономом

- Всё,- сказал я твёрдо дома, -  
Буду только астрономом!  
Необыкновенная  
Вокруг Земли Вселенная!  
(Автор: Римма Алдошина)

### Загадки о космосе.

Ни начала, ни конца,  
Ни затылка, ни лица.  
Знают все: и млад, и стар,  
Что она – большущий шар.  
(Земля)  
\*\*\*

Кто в году четыре раза переодевается?  
(Земля)  
\*\*\*

В дверь, в окно  
Стучать не будет,  
А взойдет

И всех разбудит.  
(Солнце)

\*\*\*

У бабушки над избушкой  
Висит хлеба краюшка.  
Собаки лают, достать не могут.  
(Месяц)

\*\*\*

Освещает ночью путь,  
Звездам не дает заснуть.  
Пусть все спят, Ей не до сна,  
В небе светит нам ...(Луна)

### 3. Дидактические игры.

#### Дидактическая игра «Ответь на вопросы».

Что есть в космосе?

Кто летает в космос?

Что надевает космонавт?

На чём летают в космос?

#### Дидактическая игра «Подбери признак»

(на согласование имен существительных с прилагательными.)

Звездочка (какая?) яркая, блестящая, маленькая, желтая.

Космонавт (какой?)...

Ракета (какая?)...

#### Дидактическая игра «Что лишнее?»

Солнце, луна, лампа.

Звезда, планета, ракета.

Ракета, космонавт, Солнце.

### 4. Пальчиковая игра «Будем в космосе летать»

1, 2, 3, 4, 5

Дети по очереди загибают пальцы одной руки, начиная с мизинца, помогая указательным пальцем другой руки

Будем в космосе лететь.

Дети вращают кистью, которая сжата в кулак

1 – комета.

Дети по очереди разгибают пальцы, начиная с большого

2 – планета.

3 – луноход.

4 – звездолет.

5 – земля,

До свидания друзья!

Дети машут кистью руки, как бы прощаясь

То же с другой руки. Или можно выполнять двумя руками вместе.



## 5. Аппликация «Ракета»;

Предлагаем вам выполнить с детьми аппликацию.

Цель: научить детей составлять изображение ракеты из готовых форм (квадрата, треугольника, кругов разных размеров).

Материалы, инструменты, оборудование.



Лист цветной бумаги. Бумажные формы – квадраты, треугольники, круги, клей, кисть для клея, салфетки. Наглядное пособие.

Прочитайте детям стихотворение и приступайте к работе.

### «Ракета»

Пилот в космической ракете  
на Землю глянул с высоты.  
Еще никто, никто на свете  
Такой не видел красоты.

Затем по желанию можно дорисовать кометы, солнце и т.д.



Можно выбрать любой из предложенных вариантов или придумать свой вариант.

**6. Выкладывание из счетных палочек (путем наложения) ракеты, звездочки, самолета;**



## 7. Пальчиковая игра «Будем в космосе летать»

1, 2, 3, 4, 5.

Дети по очереди загибают пальцы одной руки, начиная с мизинца, помогая указательным пальцем другой руки

Будем в космосе лететь.

Дети вращают кистью, которая сжата в кулак

1 – комета.

Дети по очереди разгибают пальцы, начиная с большого

2 – планета.

3 – луноход.

4 – звездолет.

5 – земля,

До свидания друзья!

Дети машут кистью руки, как бы прощаясь

То же с другой руки. Или можно выполнять двумя руками вместе.

## 8. Развитие общей моторики

### «Космонавты»

К полету мы готовы,

вращают кистями перед грудью и произносят: «Р-р!»

Заводим мы моторы.

Ввысь, ракета, полети,

соединяют ладони перед собой, как бы образуя нос ракеты, и на носках бегают по комнате.

На орбиту выходи.

выбегают в указанное место

Вокруг планеты облетели

останавливаются и приседают на

И опять на землю сели.

колени, соединенные руки держат над головой.


## 9. Просмотр мультфильмов «Белка и Стрелка», «Лунтик», «Незнайка на луне», «Детям о космосе».

Фильм «Как живут космонавты» (рассказы ученого кота Семена)

## 10. Слушание песен «Разукрасим все планеты» (Барбарики), «Облака белокрылые лошадки».



Найди 2 одинаковые ракеты



Пройди лабиринт

